

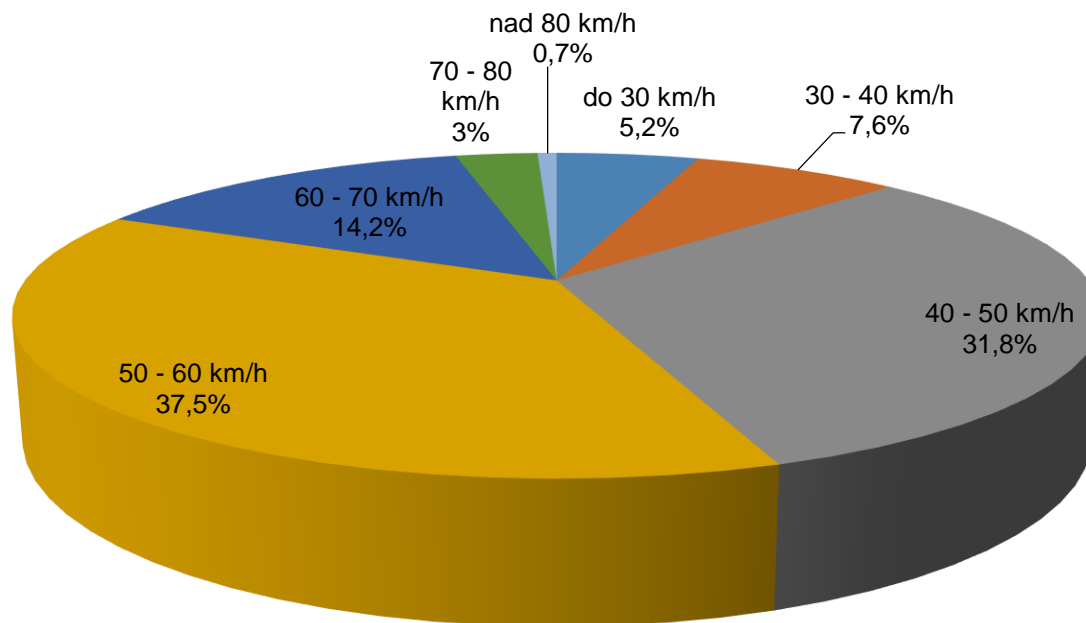
Podplešivica

1.7.2016 – 30.9.2016



Lokacija izvajanja meritev in smer vožnje

Hitrostni razredi prikazani v odstotkih



Kraj meritve: Podplešivica 85 - smer Log

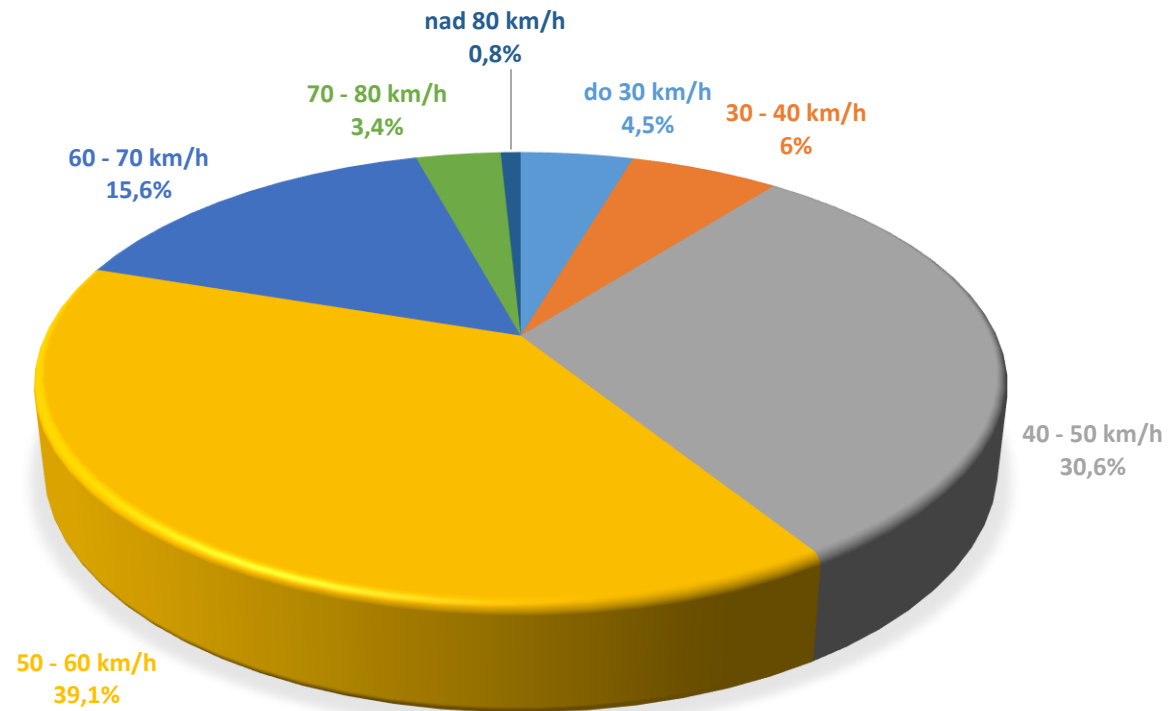
Avtor: JKP Brezovica

Pričetek: ponedeljek, 04.07.2016, 08:20

Konec: nedelja, 31.07.2016, 23:45

Povprečni dnevni promet v smeri merjenja: 940 vozil/dan

HITROSTNI RAZREDI PRIKAZANI V ODSTOTKIH



Kraj meritve: Podplešivica 85 - smer Log

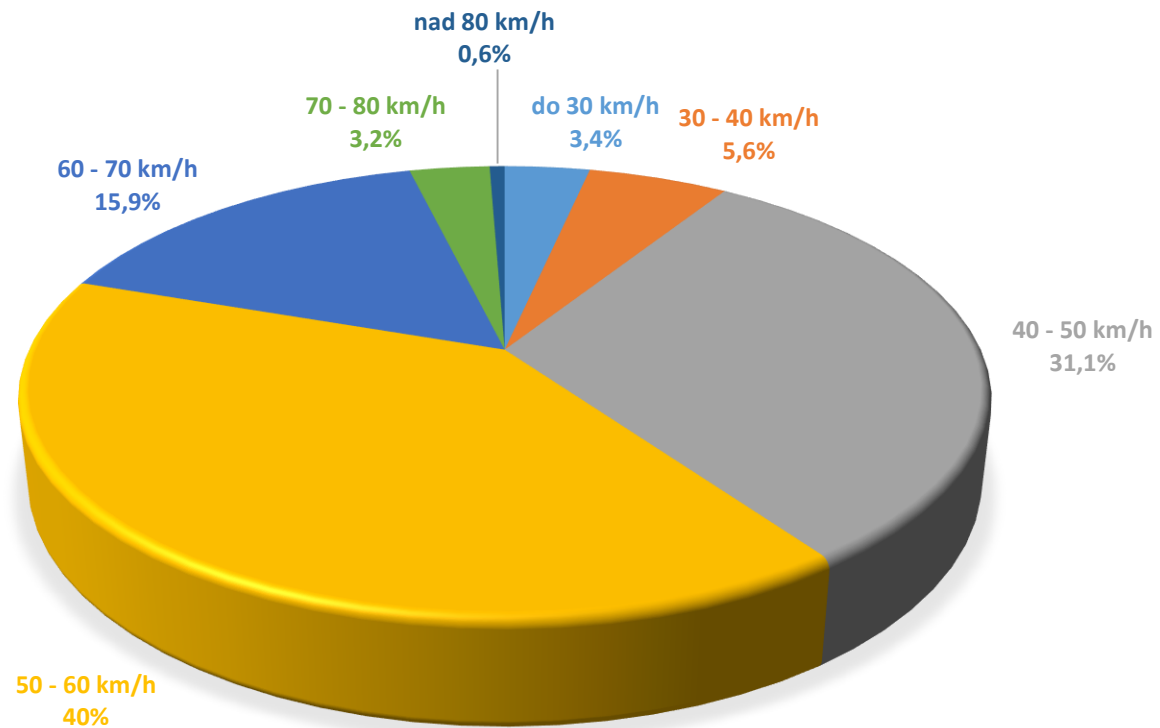
Avtor: JKP Brezovica

Pričetek: ponedeljek, 01.08.2016, 00:00

Konec: sreda, 31.08.2016, 23:45

Povprečni dnevni promet v smeri merjenja: 1044 vozil/dan

HITROSTNI RAZREDI PRIKAZANI V ODSTOTKIH



Kraj meritve: Podplešivica 85 - smer Log

Avtor: JKP Brezovica

Pričetek: četrtek, 01.09.2016, 00:00

Konec: petek, 30.09.2016, 23:45

Povprečni dnevni promet v smeri merjenja: 1160 vozil/dan